



**КАРАР**

« 26 » ноябрь 201 3 й. № 558

**ПОСТАНОВЛЕНИЕ**

« 26 » ноября 201 3 г.

**Об установлении тарифов на тепловую энергию (мощность),  
поставляемую открытым акционерным обществом  
«Октябрьсктеплоэнерго» потребителям городского округа  
город Октябрьский Республики Башкортостан**

В соответствии с Федеральным законом от 27 июля 2010 г. № 190-ФЗ «О теплоснабжении», постановлением Правительства Российской Федерации от 22 октября 2012 г. № 1075 «О ценообразовании в сфере теплоснабжения», Регламентом открытия дел об установлении регулируемых цен (тарифов) и отмене регулирования тарифов в сфере теплоснабжения, утвержденным приказом Федеральной службы по тарифам от 7 июня 2013 г. № 163, Положением о Государственном комитете Республики Башкортостан по тарифам, утвержденным постановлением Правительства Республики Башкортостан от 5 сентября 2013 г. № 404, Государственный комитет Республики Башкортостан по тарифам **ПОСТАНОВЛЯЕТ:**

1. Установить тарифы на тепловую энергию (мощность), поставляемую открытым акционерным обществом «Октябрьсктеплоэнерго» потребителям городского округа город Октябрьский Республики Башкортостан, согласно приложениям №№ 1, 2.

2. Тарифы, установленные в пункте 1 настоящего постановления, действуют с 1 января 2014 г. по 30 июня 2014 г., с 1 июля 2014 г. по 31 декабря 2014 г.

3. Настоящее постановление вступает в силу в установленном законодательством порядке.

Председатель

Ф.Ф. Салимгареев

Приложение № 1  
к постановлению Государственного  
комитета Республики Башкортостан по  
тарифам от 26 ноября 2013 г. № 558

Тарифы на тепловую энергию (мощность), поставляемую открытым  
акционерным обществом «Октябрьсктеплоэнерго» потребителям городского  
округа город Октябрьский Республики Башкортостан

№ п/п	Наименование регулируемой организации	Вид тарифа	Год	Вода	Отборный пар давлением				Острый и редуциро- ванный пар
					от 1,2 до 2,5 кг/см <sup>2</sup>	от 2,5 до 7,0 кг/см <sup>2</sup>	от 7,0 до 13,0 кг/см <sup>2</sup>	свыше 13,0 кг/см <sup>2</sup>	
1	Открытое акционерное общество «Октябрьсктеплоэнерго»	Для потребителей, в случае отсутствия дифференциации тарифов по схеме подключения							
		одноставочный, руб. / Гкал	с 1 января 2014 г. по 30 июня 2014 г.	945,44	-	-	-	-	-
		Население (тарифы указываются с учетом НДС) *							
		одноставочный, руб. / Гкал	с 1 января 2014 г. по 30 июня 2014 г.	1115,62	-	-	-	-	-

\* Выделяется в целях реализации пункта 6 статьи 168 Налогового кодекса Российской Федерации.

Приложение № 2  
к постановлению Государственного  
комитета Республики Башкортостан по  
тарифам от 26 ноября 2013 г. № 558

Тарифы на тепловую энергию (мощность), поставляемую открытым  
акционерным обществом «Октябрьсктеплоэнерго» потребителям городского  
округа город Октябрьский Республики Башкортостан

№ п/п	Наименование регулируемой организации	Вид тарифа	Год	Вода	Отборный пар давлением				Острый и редуциро- ванный пар
					от 1,2 до 2,5 кг/см <sup>2</sup>	от 2,5 до 7,0 кг/см <sup>2</sup>	от 7,0 до 13,0 кг/см <sup>2</sup>	свыше 13,0 кг/см <sup>2</sup>	
1	Открытое акционерное общество «Октябрьсктеплоэнерго»	Для потребителей, в случае отсутствия дифференциации тарифов по схеме подключения							
		одноставочный, руб. / Гкал	с 1 июля 2014 г. по 31 декабря 2014 г.	998,38	-	-	-	-	-
		Население (тарифы указываются с учетом НДС) *							
		одноставочный, руб. / Гкал	с 1 июля 2014 г. по 31 декабря 2014 г.	1178,09	-	-	-	-	-

\* Выделяется в целях реализации пункта 6 статьи 168 Налогового кодекса Российской Федерации.

## ВЫПИСКА ИЗ ПРОТОКОЛА

заседания Правления Государственного комитета Республики  
Башкортостан по тарифам от «16» ноября 2013 г. № 90

Присутствовали члены Правления Государственного комитета Республики Башкортостан по тарифам.

### Повестка дня:

Об установлении тарифов на тепловую энергию (мощность), поставляемую открытым акционерным обществом «Октябрьсктеплоэнерго» потребителям городского округа город Октябрьский Республики Башкортостан на 2014 год.

### Обсудили:

Организация, осуществляющая регулируемую деятельность – открытое акционерное общество «Октябрьсктеплоэнерго» (далее – организация) представила в Государственный комитет Республики Башкортостан по тарифам расчетные материалы для установления тарифа на тепловую энергию (заявление от 25.04.2013 г. № 467).

На основании заявления и представленных материалов Государственным комитетом Республики Башкортостан по тарифам открыто дело по установлению тарифов на тепловую энергию (№ ЖК и СУ-327/о от 16 мая 2013 года).

Экспертиза расчета тарифов на тепловую энергию проведена с 11 ноября 2013 года по 25 ноября 2013 года.

Экспертное заключение выполнено в соответствии с Федеральным законом от 27 июля 2010 г. № 190-ФЗ «О теплоснабжении», постановлением Правительства Российской Федерации от 22 октября 2012 г. № 1075 «О ценообразовании в теплоснабжении», Методическими указаниями по расчету регулируемых цен (тарифов) в сфере теплоснабжения, утвержденными приказом ФСТ России от 13 июня 2013 г. № 760-э и Регламентом открытия дел об установлении регулируемых цен (тарифов) и отмене регулирования тарифов в сфере теплоснабжения, утвержденным приказом ФСТ России от 7 июня 2013 г. № 163-э.

В соответствии с пунктами 28-29 Основ ценообразования при определении плановых (расчетных) значений расходов (цен) и при определении обоснованности фактических значений расходов (цен) ГКТ РБ по тарифам использованы следующие источники информации о ценах (тарифах) и расходах:

а) установленные на очередной период регулирования цены (тарифы) для соответствующей категории потребителей - если цены (тарифы) на соответствующие товары (услуги) подлежат государственному регулированию;

б) цены, установленные в договорах, заключенных в результате проведения торгов;

в) прогнозные показатели и основные параметры, определенные в прогнозе социально-экономического развития Российской Федерации на очередной финансовый год и плановый период, одобренном Правительством Российской Федерации (базовый вариант).

При отсутствии указанных данных обоснованность фактических значений расходов (цен) определялось с использованием официальной статистической информации, предоставляемой или распространяемой субъектами официального статистического учета для Республики Башкортостан.

При определении плановых (расчетных) и фактических значений расходов использовались нормы и нормативы, предусмотренные законодательством Российской Федерации о бухгалтерском и налоговом учете и законодательством Российской Федерации в сфере теплоснабжения.

Согласно пункту 31 Основ ценообразования при отсутствии нормативов по отдельным статьям расходов допускалось использовать в расчетах экспертные оценки, основанные на отчетных данных, представляемых организацией, осуществляющей регулируемую деятельность.

Основным видом деятельности организации является передача пара и горячей воды (тепловой энергии) населению, бюджетным и сторонним организациям на территории муниципального образования, осуществление купли-продажи тепловой энергии, эксплуатация инженерных инфраструктур города.

Организация действует на основании Устава, утвержденного постановлением администрации городского округа город Октябрьский Республики Башкортостан № 3002 от 06

октября 2009 года.

К делу прилагаются:

- свидетельство о государственной регистрации юридического лица от 04.12.2009 года № 02 005968646;

- свидетельство о постановке на учет Российской организации в налоговом органе по месту нахождения на территории РФ от 04.12.2009г № 02 005806584;

- устав организации;

Организация применяет общий режим налогообложения.

Оценка достоверности представленных организацией материалов проведена в пределах компетенции Государственного комитета РБ по тарифам – представленные документы подписаны руководителем и заверены печатью организации, показатели финансово-хозяйственной деятельности организации отражены в бухгалтерском балансе, отчете о прибылях и убытках, отражение фактов хозяйственной деятельности организации ведется на основании приказа по учетной политике № 198 от 31 декабря 2010 г. Раздельный учет расходов на производство тепловой энергии отражен в пункте п. 2.4.1 учетной политики организации. Бухгалтерская отчетность представлена с отметкой налоговой инспекции. Формы федерального государственного статистического наблюдения представлены с отметкой Федеральной службы государственной статистики.

В связи с изложенным, ГКТ РБ считает, что организацией представлена достоверная информация.

За представление заведомо недостоверных сведений в орган, уполномоченный в области государственного регулирования тарифов, организация несет ответственность в соответствии со статьей 19.7.1. Кодекса об административных правонарушениях Российской Федерации.

Объем необходимой валовой выручки организацией заявлен на 2014 год в размере 722023,58 тыс. руб.

В результате анализа представленных в соответствии с п.16 Правил регулирования цен (тарифов) в сфере теплоснабжения организацией экономически обоснованных исходных данных действующим нормативам и ценам на регулируемый период, проведена корректировка расходов по следующим статьям затрат:

- на ремонт приняты затраты в размере 8403,61 тыс. руб. на основании отчетов КС-2, КС-3 за 2012 год;

- вода на технологические цели – 11459,06 тыс. руб. (на питьевую воду приняты тарифы согласно постановлению Госкомитета РБ по тарифам от 08.11.2013 № 408, на техническую воду приняты тарифы согласно постановлению Госкомитета РБ по тарифам от 30.11.2012 г. № 754);

- вспомогательные материалы – 7474,96 тыс. руб. приняты с учетом необходимого количества материалов и реагентов, рассчитанных согласно нормативам, действующих цен на отвод сточных вод с учетом прогнозных индексов на 2014 год;

- работы и услуги производственного характера – 1991,27 тыс. руб. Приняты расходы на приобретение вспомогательных материалов на текущий ремонт и оплату услуг за техобслуживание, ремонт газового оборудования, размещению отходов, наладку и поверку приборов, услуги СЭС;

- расходы на топливо на технологические цели приняты в размере 360823,86 тыс. руб. Удельная норма расхода условного топлива на выработку 1 Гкал тепловой энергии для ОАО «Октябрьсктеплоэнерго» утверждена в размере 149,63 кг.у.т./Гкал. Постановлением ГКТ РБ от 12.11.2013 года № 457;

- электрическая энергия – 72891,24 тыс. руб. Затраты на электрическую энергию рассчитаны с применением действующих цен, сформированных на оптовом рынке и с учетом прогнозного индекса на 2014 год.

- затраты на оплату труда основных производственных рабочих, цехового персонала, АУП, в размере 86279,02 тыс. руб., приняты в соответствии с Рекомендациями по нормированию труда работников энергетического хозяйства, штатным расписанием, отраслевым тарифным соглашением в жилищно-коммунальном хозяйстве Российской Федерации;

- отчисления на социальные нужды – 26056,26 тыс. руб. приняты из расчета ставки на указанные отчисления – 30,2%;

- амортизация основных средств – 2513,00 тыс. руб. (принята согласно ведомости начисления амортизации ОС);

- текущий ремонт и техническое обслуживание – 943,30 тыс. руб. приняты согласно плану проведения текущего ремонта и замены тепловых сетей в 2014 году;

- прочие затраты – 6098,09 тыс. руб. включены на аренду основного оборудования – 2436,00 тыс. руб. принята согласно представленным договорам аренды № 2-10 от «06» декабря 2001 года, № 1-11 от «10» февраля 2011 года, № 1-12 от «06» марта 2012 года, № 2-12 от «06» марта 2012 года, № 1-13 от «13» февраля 2013 года о передаче муниципального имущества в аренду без права выкупа; на плату за предельно допустимые выбросы (сбросы) загрязняющих веществ – 71,10 тыс. руб.; на прочие цеховые расходы – 2960,75 тыс. руб. приняты на мероприятия по охране труда и на содержание транспорта; на прочие общехозяйственные расходы – 630,24 тыс. руб. приняты на подготовку кадров, на услуги связи, канцелярские расходы.

Прибыль принята в размере 2984,96 тыс. руб. согласно предложению организации на развитие производства, социальное развитие и уплату налога на прибыль.

Необходимая валовая выручка открытого акционерного общества «Октябрьсктеплоэнерго» признана экономически обоснованной на 2014 год в размере – 586975,33 тыс. руб.

Детальный анализ экономической обоснованности расходов по статьям затрат в разрезе расчетного периода регулирования сведен в Расчете тарифов на тепловую энергию (мощность), поставляемую открытым акционерным обществом «Октябрьсктеплоэнерго» потребителям городского округа город Октябрьский Республики Башкортостан, на 2014 год.

#### **Решили:**

Для утверждения на заседании Правления Государственного комитета РБ по тарифам предлагаются тарифы на тепловую энергию (мощность), поставляемую открытым акционерным обществом «Октябрьсктеплоэнерго» потребителям городского округа город Октябрьский Республики Башкортостан в размере:

Для потребителей в случае отсутствия дифференциации тарифов по схеме подключения (без НДС):



- с 1 января 2014 г. по 30 июня 2014 г. – 945,44 руб./Гкал;
- с 1 июля 2014 г. по 31 декабря 2014 г. – 998,38 руб./Гкал;

Население (тарифы указываются с учетом НДС):

- с 1 января 2014 г. по 30 июня 2014 г. – 1115,62 руб./Гкал;
- с 1 июля 2014 г. по 31 декабря 2014 г. – 1178,09 руб./Гкал.

Ответственный секретарь

Сухбар, 26.11.2013  
(подпись, дата)

 26.11.13  
 26.11.13

БАШКОРТОСТАН РЕСПУБЛИКАСЫНЫҢ  
ТАРИФТАР БУЙЫНСА ДӘУЛӘТ  
КОМИТЕТЫ

450008, Өфө ҡалаһы, Пушкин урамы, 95  
Тел. (347) 251-10-75. Факс (347) 251-10-63  
E-mail: bashtarif@bashkortostan.ru



ГОСУДАРСТВЕННЫЙ КОМИТЕТ  
РЕСПУБЛИКИ БАШКОРТОСТАН  
ПО ТАРИФАМ

450008, г. Уфа, ул. Пушкина, 95  
Тел. (347) 251-10-75. Факс (347) 251-10-63  
E-mail: bashtarif@bashkortostan.ru

15.11.2013 № 04-1794-2013  
На № \_\_\_\_\_ от \_\_\_\_\_

1700  
Салимгареев  
12.12.13

Директору открытого  
акционерного общества  
«Октябрьсктеплоэнерго»  
М.А. Черкашневу

ул. Садовое кольцо, д. 2  
г. Октябрьский РБ, 452600

Решение

Государственного комитета Республики Башкортостан по тарифам  
о выборе метода регулирования тарифов

В соответствии с пунктом 26 главы IV Правил регулирования цен (тарифов) в сфере теплоснабжения, утвержденных постановлением Правительства РФ от 22.10.2012 № 1075 «О ценообразовании в сфере теплоснабжения» Государственный комитет Республики Башкортостан по тарифам сообщает, что для организации ОАО «Октябрьсктеплоэнерго» принят метод экономически обоснованных затрат.

Председатель

Ф.Ф. Салимгареев

Исп.: Л.Р. Давлетшина  
Тел.: (347)262-34-40

Вх ~ 1354 от 12/12/13

**Расчет тарифов на тепловую энергию (мощность) на 2014 год**  
**Наименование организации: ООО "Октябрьсктеплоэнерго" ГО город Октябрьский РБ**


№ п/п	Наименование показателя	2012 год факт	Утверждено ГКТ РБ на 2013	Ожидаемый факт 2013 г.	Предложено организацией на 2014 год			Утверждено ГКТ РБ на 2014 год			Темп роста средн. 2013 г./ средн. 2012
					I полугодие	II полугодие	среднее за год	I полугодие	II полугодие	среднее за год	
	<b>Является ли организация плательщиком НДС</b>				да						
	<b>Выработано тепловой энергии, в том числе на:</b>	<b>675,53</b>	<b>719,23</b>	<b>675,53</b>	<b>675,53</b>	<b>675,53</b>	<b>675,53</b>	<b>675,53</b>	<b>675,53</b>	<b>675,53</b>	93,92
	- газовом топливе	675,53	719,23	675,53	675,53	675,53	675,53	675,53	675,53	675,53	93,92
	Собственные нужды котельной	16,20	17,26	16,20	16,20	16,20	16,20	16,20	16,20	16,20	93,86
	Потери в сетях	55,39	58,97	55,39	55,39	55,39	55,39	55,39	55,39	55,39	93,93
	<b>Полезный отпуск, в том числе:</b>	<b>642,62</b>	<b>643,00</b>	<b>603,94</b>	<b>603,94</b>	<b>603,94</b>	<b>603,94</b>	<b>603,94</b>	<b>603,94</b>	<b>603,94</b>	93,93
	- бюджетным организациям	88,14	88,00	85,94	85,94	85,94	85,94	85,94	85,94	85,94	97,66
	- жилищным организациям	445,21	445,00	419,33	419,33	419,33	419,33	419,33	419,33	419,33	94,23
	- прочим потребителям	109,27	110,00	98,67	98,67	98,67	98,67	98,67	98,67	98,67	89,70
	<b>Себестоимость</b>	<b>505847,81</b>	<b>575108,85</b>	<b>617775,63</b>	<b>570989,44</b>	<b>630998,47</b>	<b>700993,75</b>	<b>570989,03</b>	<b>596991,70</b>	<b>583990,37</b>	101,54
<b>1</b>	<b>Сырье, основные материалы</b>	<b>35328,91</b>	<b>21911,06</b>	<b>38103,29</b>	<b>16629,86</b>	<b>55050,66</b>	<b>35840,26</b>	<b>19429,35</b>	<b>20295,98</b>	<b>19862,67</b>	90,65
<b>1.1</b>	<b>На ремонт</b>	28558,00	11054,74	25820,00	5823,86	39912,66	22868,26	8205,99	8601,24	8403,61	76,02
<b>1.2</b>	<b>Вода на технологические цели</b>	6770,91	10856,31	12283,29	10806,00	15138,00	12972,00	11223,36	11694,75	11459,06	105,55
<b>1.1.1</b>	тариф (руб./м <sup>3</sup> )	14,46	18,01	20,47	18,01	25,23	21,62	18,71	19,49	19,10	106,03
<b>1.1.2</b>	объем (м <sup>3</sup> )	468140,00	53300,00	600063,02	600,00	600,00	600,00	600,00	600,00	600,00	1,13
<b>2</b>	<b>Вспомогательные материалы, в том числе</b>	<b>5208,11</b>	<b>6647,29</b>	<b>7525,25</b>	<b>6656,29</b>	<b>9203,75</b>	<b>7930,02</b>	<b>6402,69</b>	<b>8547,22</b>	<b>7474,96</b>	112,45
<b>2.1</b>	<b>на текущий ремонт</b>	820,00	0,00	895,40	0,00	1886,60	943,30	0,00	1886,60	943,30	#ДЕЛО!
<b>2.2</b>	<b>реагенты</b>	4388,11	5076,29	5058,84	5076,29	5585,47	5330,88	5058,85	5261,20	5160,02	101,65
	катиониты	141,80	0,00	0,00	0,00	0,00	0,00	0,00	0,00	0,00	#ДЕЛО!
	объем катионитов, тыс.т.	2,50	0,00	0,00	0,00	0,00	0,00	0,00	0,00	0,00	#ДЕЛО!
	спирт	13,80	21,61	21,61	21,13	22,08	21,61	21,61	22,47	22,04	102,00
	цена	230,00	540,136	540,250	528,250	552,021	540,14	540,140	561,746	550,94	102,00
	объем спирта, тыс.л.	0,06	0,04	0,04	0,04	0,04	0,04	0,04	0,04	0,04	100,00
	соль	4232,51	5054,68	5037,23	5055,16	5563,39	5309,28	5037,24	5238,73	5137,98	101,65
	цена	2064,64	2465,70	2457,19	2465,93	2713,85	2589,89	2457,19	2555,48	2506,33	101,65
	объем соли, тыс.т.	2,05	2,05	2,05	2,05	2,05	2,05	2,05	2,05	2,05	100,00
<b>2.3</b>	<b>другие материалы</b>	0,00	1571,01	1571,01	1580,00	1731,68	1655,84	1343,85	1399,43	1371,64	87,31
	Водоотведение, тыс.руб.	0,00	1571,01	1571,01	1580,00	1731,68	1655,84	1343,85	1399,43	1371,64	87,31
	цена, руб./м3	0,00	7,91	7,91	7,96	8,72	8,34	6,77	7,05	6,91	87,31
	объем стоков, тыс. м3	0,00	198,50	198,50	198,50	198,50	198,50	198,50	198,50	198,50	100,00
<b>3</b>	<b>Работы и услуги производственного характера</b>	<b>3383,00</b>	<b>2920,26</b>	<b>3982,53</b>	<b>3982,53</b>	<b>3982,53</b>	<b>3982,53</b>	<b>0,00</b>	<b>3982,53</b>	<b>1991,27</b>	68,19
<b>3.1</b>	<b>из них на ремонт</b>	2424,00	1876,29	2530,00	2667,00	2667,00	2667,00	0,00	2667,00	1333,50	71,07
<b>3.2</b>	<b>прочие</b>	959,00	1043,97	1452,53	1315,53	1315,53	1315,53	0,00	1315,53	657,77	63,01
<b>4</b>	<b>Топливо на технологические цели, в том числе</b>	<b>287608,98</b>	<b>359108,66</b>	<b>359108,66</b>	<b>359108,66</b>	<b>453069,84</b>	<b>406089,25</b>	<b>360823,86</b>	<b>360823,86</b>	<b>360823,86</b>	100,48
<b>4.1</b>	<b>Газ природный</b>	287608,98	359108,66	359108,66	359108,66	453069,84	406089,25	360823,86	360823,86	360823,86	100,48
	цена, руб./тыс.куб. м.	3046,66	3804,06	3804,06	3804,06	4799,40	4301,73	4069,46	4069,46	4069,46	106,98
	объем, тыс. куб. м.	94401,43	94401,43	94401,43	94401,43	94401,43	94401,43	88666,28	88666,28	88666,28	93,92
<b>5</b>	<b>Энергия, в том числе</b>	<b>57470,99</b>	<b>69279,13</b>	<b>69279,13</b>	<b>69278,64</b>	<b>86153,68</b>	<b>77716,16</b>	<b>72891,24</b>	<b>72891,24</b>	<b>72891,24</b>	105,21



	<b>затраты на покупную электрическую энергию</b>	57470,99	69279,13	69279,13	69278,64	86153,68	77716,16	72891,24	72891,24	72891,24	105,21
<b>5.1</b>	<b>энергия НН (0,4 кВ и ниже)</b>	3151,10	18688,15	18688,15	18688,34	23183,98	20936,16	19662,54	19662,54	19662,54	105,21
	тариф на энергию (руб/кВтч)	2,5567	3,3206	3,3206	3,3206	4,1194	3,72	3,4937	3,4937	3,49	105,21
	объём энергии (тыс.кВтч)	1232,50	5628,00	5628,00	5628,00	5628,00	5628,00	5628,00	5628,00	5628,00	100,00
<b>5.2</b>	<b>энергия СН 2 (1-20 кВ)</b>	54319,89	50590,98	50590,98	50590,30	62969,70	56780,00	53228,70	53228,70	53228,70	105,21
	тариф на энергию (руб/кВтч)	2,6329	2,9759	2,9759	2,9759	3,7041	3,34	3,1311	3,1311	3,13	105,21
	объём энергии (тыс.кВтч)	20631,20	17000,00	17000,00	17000,00	17000,00	17000,00	17000,00	17000,00	17000,00	100,00
<b>6</b>	<b>Затраты на оплату труда</b>	<b>84112,89</b>	<b>79771,93</b>	<b>93444,70</b>	<b>79771,94</b>	<b>152719,74</b>	<b>116245,84</b>	<b>82170,50</b>	<b>90387,55</b>	<b>86279,02</b>	108,16
<b>6.1</b>	<b>оплата труда основных производственных рабочих</b>	29596,80	29680,48	35276,98	29680,48	56683,66	43182,07	30572,90	33630,19	32101,55	108,16
<b>6.1.1</b>	среднемесячная оплата труда основных производственных рабочих (руб.)	12332,00	12366,87	14698,74	12366,87	23618,19	17992,53	12738,71	14012,58	13375,65	108,16
<b>6.1.2</b>	численность основного производственного персонала, ед.	200,00	200,00	200,00	200,00	200,00	200,00	200,00	200,00	200,00	100,00
<b>6.2</b>	<b>оплата труда ремонтного персонала</b>	20508,55	18227,05	21807,08	18227,06	35125,05	26676,05	18775,10	20652,61	19713,85	108,16
<b>6.2.1</b>	среднемесячная оплата труда ремонтного персонала (руб.)	15259,34	10696,63	12797,58	10696,63	20613,29	15654,96	11018,25	12120,08	11569,16	108,16
<b>6.2.2</b>	численность ремонтного персонала, ед.	112,00	142,00	142,00	142,00	142,00	142,00	142,00	142,00	142,00	100,00
<b>6.3</b>	<b>оплата труда цехового персонала</b>	9595,01	7989,73	9512,64	7989,73	15258,76	11624,25	8229,96	9052,96	8641,46	108,16
<b>6.3.1</b>	среднемесячная оплата труда цехового персонала (руб.)	16658,00	12329,83	14680,00	12329,83	23547,47	17938,65	12700,56	13970,62	13335,59	108,16
<b>6.3.2</b>	численность цехового персонала, ед.	48,00	54,00	54,00	54,00	54,00	54,00	54,00	54,00	54,00	100,00
<b>6.4</b>	<b>оплата труда АУП</b>	23589,12	23246,85	26240,00	23246,85	44396,64	33821,75	23945,84	26340,42	25143,13	108,16
<b>6.4.1</b>	среднемесячная оплата труда АУП (руб.)	23401,90	22526,02	25426,36	22526,02	43020,00	32773,01	23203,33	25523,66	24363,50	108,16
<b>6.4.2</b>	численность АУП, ед.	84,00	86,00	86,00	86,00	86,00	86,00	86,00	86,00	86,00	100,00
<b>6.5</b>	<b>заработная плата прочего персонала, относимого на регулируемый вид деятельности</b>	823,42	627,82	608,00	627,82	1255,64	941,73	646,70	711,36	679,03	108,16
<b>6.5.1</b>	среднемесячная оплата труда персонала (руб.)	6238,00	7474,02	7238,10	7474,02	14948,04	11211,03	7698,75	8468,63	8083,69	108,16
<b>6.5.2</b>	численность прочего персонала, ед.	11,00	7,00	7,00	7,00	7,00	7,00	7,00	7,00	7,00	100,00
<b>7</b>	<b>Отчисления на социальные нужды, в том числе</b>	<b>25402,08</b>	<b>24091,12</b>	<b>28500,62</b>	<b>24091,13</b>	<b>46121,36</b>	<b>35106,24</b>	<b>24815,49</b>	<b>27297,04</b>	<b>26056,26</b>	108,16
<b>7.1</b>	отчисления на соц. нужды от заработной платы основных производственных рабочих	8838,23	8963,50	10759,48	8963,50	17118,47	13040,99	9233,02	10156,32	9694,67	108,16
<b>7.2</b>	отчисления на соц. нужды от заработной платы ремонтного персонала	6193,58	5504,57	6651,16	5504,57	10607,76	8056,17	5670,08	6237,09	5953,58	108,16
<b>7.3</b>	отчисления на соц. нужды от заработной платы цехового персонала	2897,69	2412,90	2901,34	2412,90	4608,15	3510,52	2485,45	2733,99	2609,72	108,16
<b>7.4</b>	отчисления на соц. нужды от заработной платы АУП	7123,91	7020,55	8003,20	7020,55	13407,79	10214,17	7231,64	7954,81	7593,22	108,16
<b>7.5</b>	отчисления на соц. нужды от заработной платы прочего персонала	348,67	189,60	185,44	189,60	379,20	284,40	195,30	214,83	205,07	108,16
<b>8</b>	<b>Амортизация, включая амортизацию производственного оборудования</b>	<b>2385,00</b>	<b>1969,60</b>	<b>2385,00</b>	<b>1970,00</b>	<b>3056,00</b>	<b>2513,00</b>	<b>2409,20</b>	<b>2616,80</b>	<b>2513,00</b>	127,59
<b>9</b>	<b>Прочие затраты всего, в том числе</b>	<b>4947,85</b>	<b>9409,80</b>	<b>15446,45</b>	<b>9500,00</b>	<b>21640,90</b>	<b>15570,45</b>	<b>2046,70</b>	<b>10149,48</b>	<b>6098,09</b>	64,81

9.1	расходы по подготовке и освоению производства (пуско-наладочные работы)	322,85	0,00	2894,35	0,00	5788,70	2894,35	0,00	0,00	0,00	#ДЕЛО!
9.2	плата за предельно допустимые выбросы (сбросы) загрязняющих веществ	0,00	71,10	67,40	71,10	71,10	71,10	0,00	142,20	71,10	100,00
9.3	аренда	2312,00	2046,70	2312,00	0,00	4872,00	2436,00	2046,70	2825,30	2436,00	119,02
9.4	налог на землю	0,00	0,00	288,00	0,00	0,00	0,00	0,00	0,00	0,00	#ДЕЛО!
9.5	прочие непроизводственные расходы	2313,00	7292,00	9884,70	9428,90	10909,10	10169,00	0,00	7181,98	3590,99	49,25
9.5.1	прочие цеховые расходы	0,00	5921,50	6817,20	6921,50	7921,50	7421,50	0,00	5921,50	2960,75	50,00
9.5.2	прочие общехозяйственные расходы	2313,00	1370,50	3067,50	2507,40	2987,60	2747,50	0,00	1260,48	630,24	45,99
11	<b>Валовая прибыль</b>	<b>0,00</b>	<b>0,00</b>	<b>0,00</b>	<b>0,00</b>	<b>42059,63</b>	<b>21029,82</b>	<b>0,00</b>	<b>5969,92</b>	<b>2984,96</b>	#ДЕЛО!
	Прибыль на социальное развитие	0,00	0,00	0,00	0,00	42059,63	21029,82	0,00	5969,92	2984,96	#ДЕЛО!
13	Необходимая валовая выручка без НДС	505847,81	575108,85	617775,63	570989,04	873058,10	722023,57	570989,03	602961,62	586975,33	102,06
14	Себестоимость руб./Гкал	787,16	894,42	1022,91	945,44	1375,96	1160,70	945,44	988,50	966,97	108,11
15	Экономически обоснованный тариф руб./Гкал	787,16	894,42	1022,91	945,44	1445,60	1195,52	945,44	998,38	971,91	108,66
16	Рентабельность, %	0,00	0,00	0,00	0,00	5,06	3,00	0,00	1,00	0,51	#ДЕЛО!
2013	с 01 января 2013 г. по 30 июня 2013 г.		843,39								
	с 01 июля 2013 г. по 31 декабря 2013 г.		945,44								
2014	с 01 января 2014 г. по 30 июня 2014 г.								945,44		100,00
	с 01 июля 2014 г. по 31 декабря 2014 г.								998,38		105,60

Главный специалист-эксперт отдела регулирования ЖК и СУ

  
26.11.2013 г.

Л.Р. Давлетшина